

! Le prochain bulletin d'information sera publié le jeudi 30 décembre.

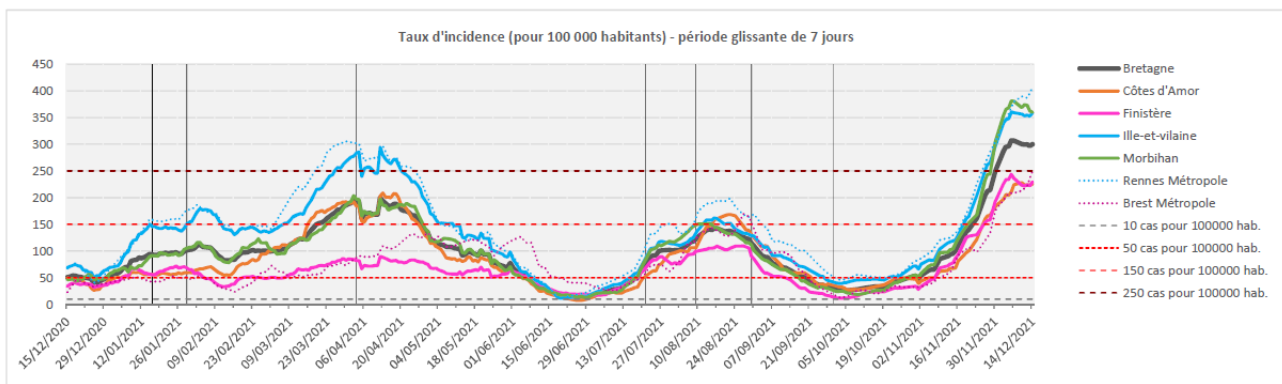
POINT DE SITUATION COVID-19

Indicateur	Période d'analyse		Côtes d'Armor	Finistère	Ille-et-Vilaine	Morbihan	Bretagne	France
	Du (inclus)	Au (inclus)						
Taux d'incidence (pour 100 000 habitants)	mer 17/11/2021	mar 23/11/2021	122,45	130,60	204,33	168,35	161,57	231,30
	mer 24/11/2021	mar 30/11/2021	183,30	193,10	296,00	304,30	249,90	366,80
	mer 01/12/2021	mar 07/12/2021	224,30	236,50	359,30	380,50	306,70	484,60
	mer 08/12/2021	mar 14/12/2021	224,93	229,55	358,48	360,00	300,00	520,28

Source : Santé publique France, traitement national des données SIDEP

Indicateur	Période d'analyse		Rennes Métropole	Brest Métropole
	Du (inclus)	Au (inclus)		
Taux d'incidence (pour 100 000 habitants)	mer 17/11/2021	mar 23/11/2021	226,10	98,00
	mer 24/11/2021	mar 30/11/2021	305,10	176,00
	mer 01/12/2021	mar 07/12/2021	379,30	208,60
	mer 08/12/2021	mar 14/12/2021	405,80	250,00

Source : Santé publique France, traitement national des données SIDEP (indicateurs mis à jour trois fois par semaine)



→ Retrouvez l'ensemble des données sanitaires en annexe

POINT VACCINATION



La couverture vaccinale de la population bretonne est de **82,3 % *** (au moins une dose tout âge confondu).

Au 17/12,
5 392 041 vaccinations ont été effectuées :

- 1 198 997 dans les Côtes d'Armor
- 1 775 866 dans le Finistère
- 1 948 414 en Ille-et-Vilaine
- 1 468 764 dans le Morbihan

POUR S'INFORMER

0800 130 000
Numéro vert national appel gratuit, 7j/7 24h/24

Toutes informations complémentaires

- www.gouvernement.fr/info-coronavirus
- www.solidarites-sante.gouv.fr/coronavirus
- www.bretagne.ars.sante.fr

* A noter : Santé publique France a modifié les modalités de calcul de la couverture vaccinale contre la COVID-19 afin de s'appuyer sur le lieu de résidence des personnes vaccinées (en remplacement du lieu de vaccination). Cela entraîne une baisse d'un point de la couverture vaccinale en Bretagne

ACTUALITES

Vaccination contre la Covid-19 : ouverture de la campagne aux enfants à risque de formes graves

Depuis le mercredi 15 décembre 2021, la vaccination contre la COVID-19 est ouverte aux enfants les plus à risque de formes graves et de décès âgés de 5 à 11 ans. Conformément aux recommandations des autorités scientifiques, les enfants vivant dans l'entourage d'une personne immunodéprimée (au sein même du foyer) doivent également être vaccinés.

Les enfants de 5 à 11 ans concernés :

La Haute Autorité de Santé a listé les pathologies pour lesquelles les enfants sont considérés "à risque" *. Elle recommande également d'inclure d'autres enfants à risque, lorsqu'ils sont porteurs d'une des comorbidités identifiées chez les adultes comme étant associée à un risque de forme sévère de la maladie (cancer récent, maladie rénale chronique, handicap neurologique). Les médecins spécialistes d'organes et des maladies rares pourront également proposer la vaccination au cas par cas, à partir d'une évaluation du bénéfice-risque de la vaccination.

Enfin, dans le cadre de la stratégie dite "de cocooning", il est préconisé de vacciner les enfants de 5 à 11 ans vivant dans l'entourage de personnes immunodéprimées ou celui de personnes vulnérables non protégées par la vaccination. Ici, le bénéfice revient à l'entourage fragile de l'enfant.

Organisation de la vaccination des 5-11 ans :

Les enfants éligibles à la vaccination, obligatoirement accompagnés d'un parent, suivront une consultation pré-vaccinale systématique, réalisée nécessairement par un médecin. A cette occasion, le médecin vérifiera l'éligibilité de l'enfant au regard des critères énoncés ci-dessus. Il donc est important de se munir :

- de l'attestation d'autorisation parentale complétée. Elle est disponible sur [le site du Ministère des Solidarités et de la santé](#) ;
- de la carte d'assuré social à laquelle est rattaché l'enfant ;
- du carnet de santé de l'enfant.

Si l'enfant a déjà été infecté par la covid-19, se munir également d'une copie du certificat de test positif de plus de deux mois (PCR, antigénique ou sérologique).



* Liste HAS des pathologies à risque :

- maladies hépatiques chroniques ;
- maladies cardiaques et respiratoires chroniques (y compris l'asthme sévère) ;
- maladies neurologiques ;
- immunodéficience primitive ou induite par médicaments ;
- obésité ;
- diabète ;
- hémopathies malignes ;
- drépanocytose et trisomie 21.

L'offre de vaccination pour les 5-11 ans

Côtes d'Armor

Lieu de vaccination	Date d'ouverture de la vaccination des enfants	Plateforme de réservation	Contact téléphonique
Centre hospitalier de Lannion	15 décembre	KELDOC	02 57 18 00 40
Maison médicale de garde du centre hospitalier de Saint-Brieuc	20 décembre	KELDOC	02 57 18 00 40
Centre hospitalier de Dinan	20 décembre	Doctolib	-

Finistère

Centre de vaccination de Brest	17 décembre	Doctolib	02 57 18 00 61
Centre de vaccination de Quimper	En cours de définition	Doctolib	02 57 18 00 61
Centre hospitalier des Pays de Morlaix	20 et 21 décembre	Doctolib	02 57 18 00 61
Centre de vaccination de Morlaix (Langolvas)	27, 28 et 29 décembre	Doctolib	02 57 18 00 61
Centre de vaccination de Carhaix	21 et 28 décembre (puis les mercredis en janvier)	Doctolib	02 57 18 00 61

Ille-et-Vilaine

Centre de vaccination de Vitré	15 décembre	Doctolib	08 05 69 08 21
Centre hospitalier de Saint-Malo	21 décembre	Doctolib	08 05 69 08 21
Centre hospitalier universitaire de Rennes	22 décembre	Doctolib	08 05 69 08 21

Progressivement, d'autres centres vont organiser une offre à destination des enfants de 5 à 11 ans à Rennes, Redon et Saint-Malo.

Morbihan

Centre de vaccination de Pontivy	15 décembre	KELDOC	09 74 19 99 63
Centre de vaccination de Lorient	18 décembre	KELDOC	02 97 06 97 94
Centre de vaccination de Vannes	20 décembre	Doctolib	02 97 01 99 56

En complément de cette offre en établissement et en centre de vaccination, **la vaccination peut être réalisée en cabinet de ville par les professionnels de santé libéraux** (médecins et IDE sur prescription médicale) qui souhaitent vacciner leur patientèle pédiatrique éligible.

Depuis le 13 décembre, les médecins peuvent commander des doses pédiatriques Pfizer-BioNTech (1 flacon) sur le portail des commandes en vue d'une livraison entre le 24 et le 28 décembre.

Mon âge	Ma situation	Janssen ou AstraZeneca	Pfizer-BioNTech	Moderna
0 à 4 ans inclus		Mon enfant ne peut pas se faire vacciner		
5 à 11 ans inclus	<p>Mon enfant a un risque de forme grave* ou vit dans l'entourage d'une personne immuno-déprimée →</p> <p>Dans toute autre situation →</p>		✓	
			<ul style="list-style-type: none"> • Sur son lieu de soin • Centre de vaccination <p><small>Les centres publics ou privés n'ont pas accès à l'ordonnance</small></p>	
		Pour l'instant, mon enfant ne peut pas se faire vacciner		
12 à 17 ans inclus	Quelle que soit la situation de mon enfant →		✓	
			<ul style="list-style-type: none"> • Médecin traitant (généraliste ou spécialiste) • À l'école/son lieu d'apprentissage • Pharmacie • Cabinet infirmier ou sage-femme • Chirurgien-dentiste • Laboratoire de biologie médicale • Centre de vaccination • Son lieu de soin 	
18 à 29 ans inclus	Quelle que soit ma situation →		✓	
			<ul style="list-style-type: none"> • Médecin traitant (généraliste ou spécialiste) • Médecin ou travailleur/Service de santé universitaire • Pharmacie • Cabinet infirmier ou sage-femme • Chirurgien-dentiste • Laboratoire de biologie médicale • Centre de vaccination • Mon lieu de soin 	
30 à 54 ans inclus	Quelle que soit ma situation →		✓	✓
			<ul style="list-style-type: none"> • Médecin traitant (généraliste ou spécialiste) • Médecin ou travailleur/Service de santé universitaire • Pharmacie • Cabinet infirmier ou sage-femme • Chirurgien-dentiste • Laboratoire de biologie médicale • Centre de vaccination • Mon lieu de soin 	<ul style="list-style-type: none"> • Médecin traitant (généraliste ou spécialiste) • Médecin du travail/Service de santé universitaire • Pharmacie • Cabinet infirmier ou sage-femme • Chirurgien-dentiste • Laboratoire de biologie médicale • Centre de vaccination • Mon lieu de soin
55 ans et plus	Quelle que soit ma situation →	✓	✓	✓
		<ul style="list-style-type: none"> • Médecin traitant (généraliste ou spécialiste) • Médecin du travail • Pharmacie • Cabinet infirmier ou sage-femme • À domicile • Mon lieu de soin <p><small>(Si le professionnel de santé n'est pas présent, le service de santé doit être réparti avec le vaccin AstraZeneca)</small></p>	<ul style="list-style-type: none"> • Mon lieu d'hébergement (EHPAD, USLD, résidence autonome) • Médecin traitant (généraliste ou spécialiste) • Médecin du travail • Pharmacie • Cabinet infirmier ou sage-femme • Chirurgien-dentiste • Laboratoire de biologie médicale • Centre de vaccination 	<ul style="list-style-type: none"> • Mon lieu d'hébergement (EHPAD, USLD, résidence autonome) • Médecin traitant (généraliste ou spécialiste) • Médecin du travail • Pharmacie • Cabinet infirmier ou sage-femme • Chirurgien-dentiste • Laboratoire de biologie médicale • Centre de vaccination

N.B. :

- Les personnes ayant déjà eu le Covid-19 ne reçoivent qu'une seule injection, sur la base d'un justificatif (test PCR ou antigénique ou résultat de sérologie positif de plus de 2 mois).
- La vaccination des femmes enceintes est recommandée dès le premier trimestre.

Pour connaître la liste des situations particulières et toutes les modalités de vaccination, rendez-vous sur : www.solidarites-sante.gouv.fr/publics-prioritaires-vaccin-covid-19

COVID-19 : que faire face à un cas positif dans mon établissement ?

Vous êtes responsable d'un établissement qui accueille du public et une personne qui a fréquenté votre établissement a été testée positive ?

Pour répondre à vos interrogations sur les mesures à mettre en place dans votre établissement et les modalités de déclaration, l'ARS Bretagne a créé une page dédiée sur son site internet à l'intention des responsables

- d'un établissement médico-social ou de santé
- d'un établissement scolaire
- d'un accueil périscolaire ou centre de loisirs
- d'un établissement d'accueil de jeunes enfants (crèches, MAM...)
- d'un établissement avec hébergement (aide sociale à l'enfance, hébergement d'urgences ou d'accueil pour demandeurs d'asile, centre pénitentiaire ...)
- d'une entreprise, collectivité territoriale ou service de l'Etat
- d'un club de sport ou d'une association



Toutes les infos sur
[Coronavirus : que faire face à un cas positif dans mon établissement ?](https://www.sante.fr/actualites/2020-05-14-que-faire-face-a-un-cas-positif-dans-mon-etablissement) | Agence régionale de santé Bretagne ([sante.fr](https://www.sante.fr))

Plus d'un million de doses de rappel de la COVID-19 effectuées en Bretagne

Ce vendredi 17 décembre, la Bretagne dépasse officiellement le million de doses de rappel réalisées (1 042 028 doses au total), tout âge confondu.

Par ailleurs, 376 975 personnes âgées de plus de 65 ans étaient éligibles à la dose de rappel : **350 935 l'ont réalisée**. A cette heure, l'ARS n'a pas été destinataire, de signalements de personnes susceptibles de perdre leur pass sanitaire depuis le 15 décembre.

En effet, à partir des données ci-dessus, on observe un différentiel de 26 040 injections entre le nombre de deuxième doses (effectuées) et le nombre de rappel réalisés chez les personnes de plus de 65 ans. Cet écart peut inclure des décès intervenus (notamment chez les plus de 80 ans), des personnes qui ont pu contracter la covid, repoussant l'échéance de rappel à 5 mois après le résultat du test positif, mais bien entendu des personnes qui, depuis le vendredi 10 décembre, ont été vaccinées.

Il est par ailleurs important de préciser **qu'environ 100 000 personnes de plus de 65 ans ont des rendez-vous planifiés en centre de vaccination et en ville sur cette semaine** (intégrant donc des personnes qui ont eu leur dernière dose entre 5 et 7 mois).

De plus, la plupart des centres de vaccination accueillent des personnes de plus de 65 ans sans rendez-vous et les professionnels de ville restent fortement mobilisés avec plus de 42 000 injections réalisées auprès des plus de 65 ans la semaine passée.

Enfin, **100 % des EHPAD ont conduit cette campagne de rappel.**



POUR SUIVRE TOUTES NOS ACTUALITES EN REGION

• Site ARS Bretagne

www.bretagne.ars.sante.fr

Le site internet de l'ARS est mis à jour régulièrement pour vous permettre de suivre l'évolution de la situation et délivrer les informations pratiques à destination des professionnels de santé et de la population. **Elles sont accessibles directement dès la page d'accueil, ou dans notre dossier complet dédié au COVID-19** (onglet « Santé et prévention » > « Veille et sécurité sanitaires » > « Coronavirus »).

Réseaux sociaux ARS Bretagne



Agence régionale de sante Bretagne



@arsbretagne



@ARSBretagne

• Site préfecture Bretagne

www.bretagne.gouv.fr

Réseaux sociaux préfecture Bretagne



@prefetbretagne



@bretagnegouv

• Site rectorat Bretagne

www.ac-rennes.fr

Réseaux sociaux Académie de Rennes



@acrennes



@acrennes

ANNEXES

Nombre de cas et données hospitalières

**!! Pour rappel, le bulletin d'information est publié tous les 15 jours.
La variation des données est donc basée sur cette période.**

Le nombre de cas de Coronavirus Covid-19 confirmés en Bretagne par diagnostic biologique depuis le 28 février 2020 est de **230 031 (+ 20 326 depuis vendredi 3 décembre)**, ainsi répartis :

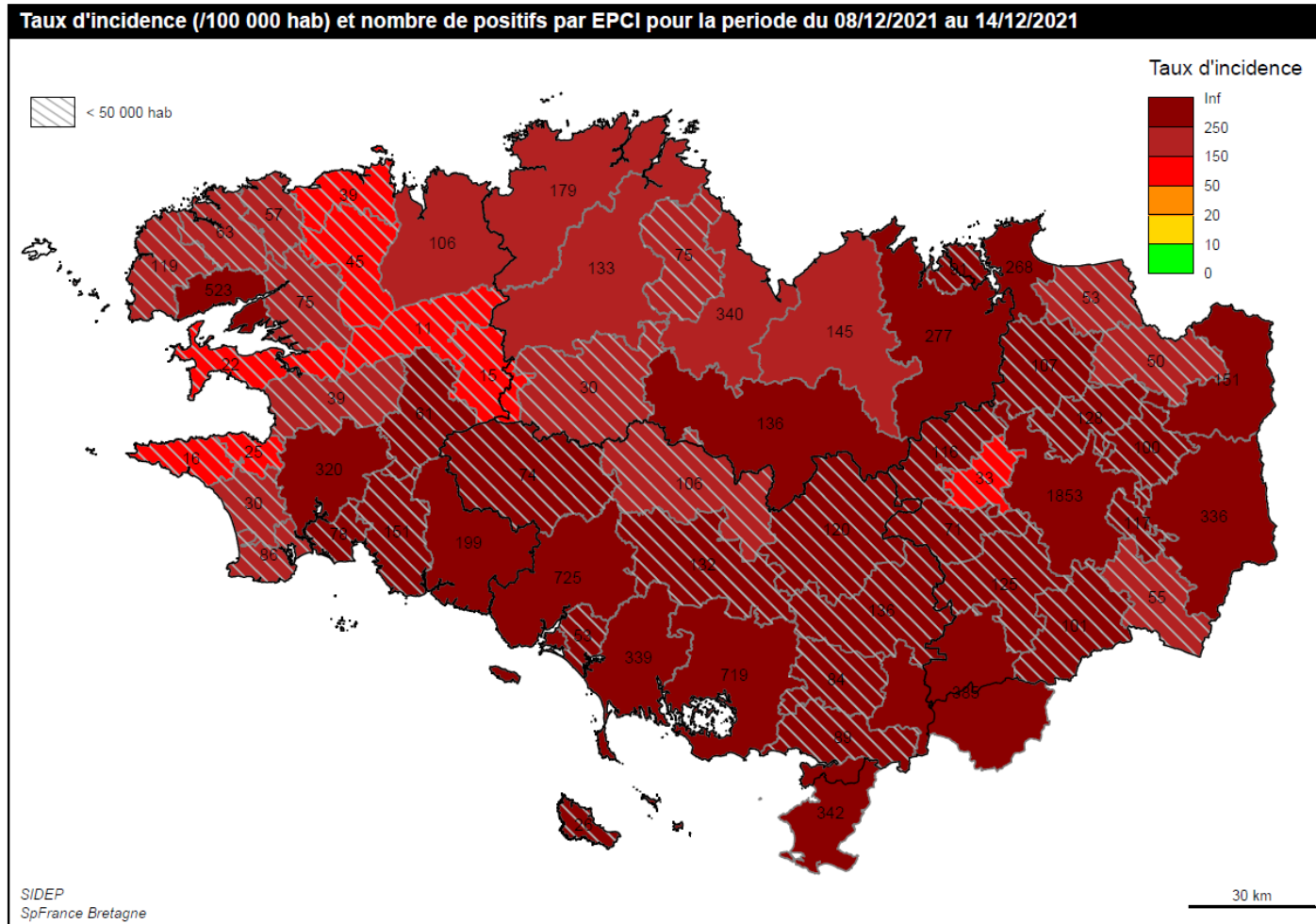
- **36 015 (+ 2 734 depuis vendredi 3 décembre)** personnes résidant dans les Côtes d'Armor ;
- **41 794 (+ 4 244 depuis vendredi 3 décembre)** personnes résidant dans le Finistère ;
- **100 219 (+ 7 847 depuis vendredi 3 décembre)** personnes résidant en Ile-et-Vilaine ;
- **52 003 (+ 5 501 depuis vendredi 3 décembre)** personnes résidant dans le Morbihan.

Prise en charge des patients Covid-19 à l'hôpital en Bretagne actuellement :

- **61** (+15 depuis vendredi 3 décembre) en service de réanimation ;
- **416** (+111 depuis vendredi 3 décembre) autres modes d'hospitalisation ;
- **9 903** (+284 depuis vendredi 3 décembre) ont regagné leur domicile ;
- **+ 56 décès** à déplorer (depuis vendredi 3 décembre) (soit **1 896 décès** au total dans le cadre des prises en charge hospitalières).

Nombre de cas positifs par EPCI

A noter : sur zones géographiques à faible population en terme de dénominateur, cet indicateur présente une variabilité très rapide. En effet, 10 cas seulement peuvent faire évoluer rapidement et de manière importante les taux d'incidence. **Ces données sont donc à interpréter avec beaucoup de vigilance**, mais elles traduisent néanmoins que le virus circule sur l'ensemble des territoires.



La carte représente par une échelle de couleurs les incidences calculées au niveau de chaque EPCI ; le nombre donné dans chaque EPCI représente le nombre de cas sur une période de 7 jours.

→ Les données détaillées se trouvent en annexe

Suivi épidémiologique – détail par EPCI*

*Données au 17 décembre 2021

EPCI	Période d'analyse		Population 2017	Taux d'incidence	Taux de positivité	
	Du (inclus)	au (inclus)				
243500139	Rennes Métropole	mer 08/12/2021	mar 14/12/2021	456 660	405,80	5,70
242900314	Brest Métropole	mer 08/12/2021	mar 14/12/2021	209 151	250,00	4,70
200042174	CA Lorient Agglomération	mer 08/12/2021	mar 14/12/2021	204 582	354,20	6,00
200067932	CA Golfe du Morbihan - Vannes Agglomération	mer 08/12/2021	mar 14/12/2021	169 405	424,40	6,50
200069409	CA Saint-Brieuc Armor Agglomération	mer 08/12/2021	mar 14/12/2021	151 067	224,90	4,10
200068120	CA Quimper Bretagne Occidentale	mer 08/12/2021	mar 14/12/2021	99 923	320,20	5,60
200065928	CA Lannion-Trégor Communauté	mer 08/12/2021	mar 14/12/2021	99 170	180,60	4,40
200068989	CA Dinan Agglomération	mer 08/12/2021	mar 14/12/2021	96 654	286,80	5,30
200043123	CC Auray Quiberon Terre Atlantique	mer 08/12/2021	mar 14/12/2021	87 235	389,20	6,70
243500782	CA du Pays de Saint Malo Agglomération	mer 08/12/2021	mar 14/12/2021	84 701	316,00	5,70
200039022	CA Vitré Communauté	mer 08/12/2021	mar 14/12/2021	82 350	407,80	6,30
244400610	CA de la Presqu'île de Guérande Atlantique (CAP ATLANTIQUE)	mer 08/12/2021	mar 14/12/2021	76 152	449,20	6,70
200067981	CA Guingamp-Paimpol Agglomération de l'Armor à l'Argoat	mer 08/12/2021	mar 14/12/2021	73 234	182,00	4,40
200069391	CA Lamballe Terre et Mer	mer 08/12/2021	mar 14/12/2021	67 052	215,90	4,20
243500741	CA Redon Agglomération	mer 08/12/2021	mar 14/12/2021	67 585	569,10	8,00
242900835	CA Morlaix Communauté	mer 08/12/2021	mar 14/12/2021	63 958	166,40	3,80
200072452	CA Fougères Agglomération	mer 08/12/2021	mar 14/12/2021	56 775	265,50	5,80
242900694	CA Quimperlé Communauté	mer 08/12/2021	mar 14/12/2021	55 433	359,20	6,10
200067460	CC Loudéac Communauté - Bretagne Centre	mer 08/12/2021	mar 14/12/2021	51 063	266,40	5,90
242900769	CA Concarneau Cornouaille Agglomération	mer 08/12/2021	mar 14/12/2021	49 896	302,40	5,70
242900801	CC du Pays de Landerneau-Daoulas	mer 08/12/2021	mar 14/12/2021	48 262	155,60	2,80
242900074	CC du Pays d'Iroise	mer 08/12/2021	mar 14/12/2021	48 099	246,80	4,30
245614433	CC Pontivy Communauté	mer 08/12/2021	mar 14/12/2021	46 373	228,00	5,40
200043990	CC Vallons de Haute-Bretagne Communauté	mer 08/12/2021	mar 14/12/2021	44 554	280,60	4,40
200067221	CC Centre Morbihan Communauté	mer 08/12/2021	mar 14/12/2021	43 013	306,20	6,00
200066777	CC Ploërmel Communauté	mer 08/12/2021	mar 14/12/2021	42 351	282,60	4,60
242900553	CC du Pays des Abers	mer 08/12/2021	mar 14/12/2021	40 916	154,20	3,40
200066785	CC de l'Oust à Brocéliande	mer 08/12/2021	mar 14/12/2021	39 214	346,30	5,60
242900702	CC du Pays Bigouden Sud	mer 08/12/2021	mar 14/12/2021	37 232	230,50	5,40
243500667	CC Val d'Ille-Aubigné	mer 08/12/2021	mar 14/12/2021	37 051	346,50	4,70
243500733	CC Bretagne Romantique	mer 08/12/2021	mar 14/12/2021	35 924	297,60	5,00
242900751	CC du Pays de Landivisiau	mer 08/12/2021	mar 14/12/2021	32 964	137,10	3,30

EPCI		Période d'analyse		Population 2017	Taux d'incidence	Taux de positivité	
		Du (inclus)	au (inclus)				
200070662	CC Bretagne Porte de Loire Communauté	mer 08/12/2021	mar 14/12/2021	32 729	307,70	6,10	*
200067072	CC Haut-Léon Communauté	mer 08/12/2021	mar 14/12/2021	31 515	125,10	3,00	*
200069086	CC Leff Armor Communauté	mer 08/12/2021	mar 14/12/2021	31 122	241,60	5,20	*
243500725	CC Côte d'Emeraude	mer 08/12/2021	mar 14/12/2021	31 303	289,90	4,60	*
242900660	CC du Pays Fouesnantais	mer 08/12/2021	mar 14/12/2021	27 657	280,80	5,40	*
242900793	CC Communauté Lesneven Côte des Légendes	mer 08/12/2021	mar 14/12/2021	27 394	207,50	3,80	*
200027027	CC Arc Sud Bretagne	mer 08/12/2021	mar 14/12/2021	27 591	323,80	5,60	*
200038990	CC de Saint-Méen Montauban	mer 08/12/2021	mar 14/12/2021	26 938	431,10	7,10	*
243500634	CC de La Roche aux Féés	mer 08/12/2021	mar 14/12/2021	26 898	205,30	4,90	*
243500659	CC Pays de Châteaugiron Communauté	mer 08/12/2021	mar 14/12/2021	26 611	439,80	5,30	*
243500774	CC Liffré-Cormier Communauté	mer 08/12/2021	mar 14/12/2021	26 373	379,80	4,50	*
243500550	CC Montfort Communauté	mer 08/12/2021	mar 14/12/2021	26 069	126,70	2,60	*
245614417	CC Roi Morvan Communauté	mer 08/12/2021	mar 14/12/2021	24 837	298,00	6,20	*
200070670	CC du Pays de Dol et de la Baie du Mont Saint-Michel	mer 08/12/2021	mar 14/12/2021	24 010	219,40	5,40	*
245614383	CC Questembert Communauté	mer 08/12/2021	mar 14/12/2021	23 590	354,90	7,50	*
200067247	CC Pleyben-Châteaulin-Porzay	mer 08/12/2021	mar 14/12/2021	22 887	172,40	4,70	*
200066868	CC Presqu'île de Crozon-Aulne maritime	mer 08/12/2021	mar 14/12/2021	22 779	94,60	2,70	*
200070688	CC Couesnon Marches de Bretagne	mer 08/12/2021	mar 14/12/2021	22 488	223,40	6,20	*
242200715	CC du Kreiz-Breizh (CCKB)	mer 08/12/2021	mar 14/12/2021	18 370	165,90	4,30	*
243500618	CC de Brocéliande	mer 08/12/2021	mar 14/12/2021	18 713	378,90	5,60	*
242900645	CC Douarnenez Communauté	mer 08/12/2021	mar 14/12/2021	18 092	140,50	5,20	*
242900710	CC du Haut Pays Bigouden	mer 08/12/2021	mar 14/12/2021	18 018	168,00	3,70	*
245600440	CC de Blavet Bellevue Océan	mer 08/12/2021	mar 14/12/2021	18 060	295,70	4,20	*
242900744	CC Poher Communauté	mer 08/12/2021	mar 14/12/2021	15 420	100,10	2,70	*
242900629	CC Cap Sizun - Pointe du Raz	mer 08/12/2021	mar 14/12/2021	15 350	106,20	3,40	*
242900561	CC de Haute Cornouaille	mer 08/12/2021	mar 14/12/2021	14 863	410,50	7,20	*
200067197	CC Monts d'Arrée Communauté	mer 08/12/2021	mar 14/12/2021	7 719	148,50	4,90	*
245600465	CC de Belle Ile en Mer	mer 08/12/2021	mar 14/12/2021	5 460	481,00	6,10	*

Source : Santé publique France, traitement national des données SIDEP (résultats de prélèvements des patients bretons, tous laboratoires confondus)

*A une échelle inférieure à 50 000 habitants, les indicateurs sont considérées instables.

Taux d'incidence (pour 100 000 habitants) : nombre de nouveaux cas positifs au COVID-19 survenus sur une période de 7 jours, rapporté au nombre d'habitants.

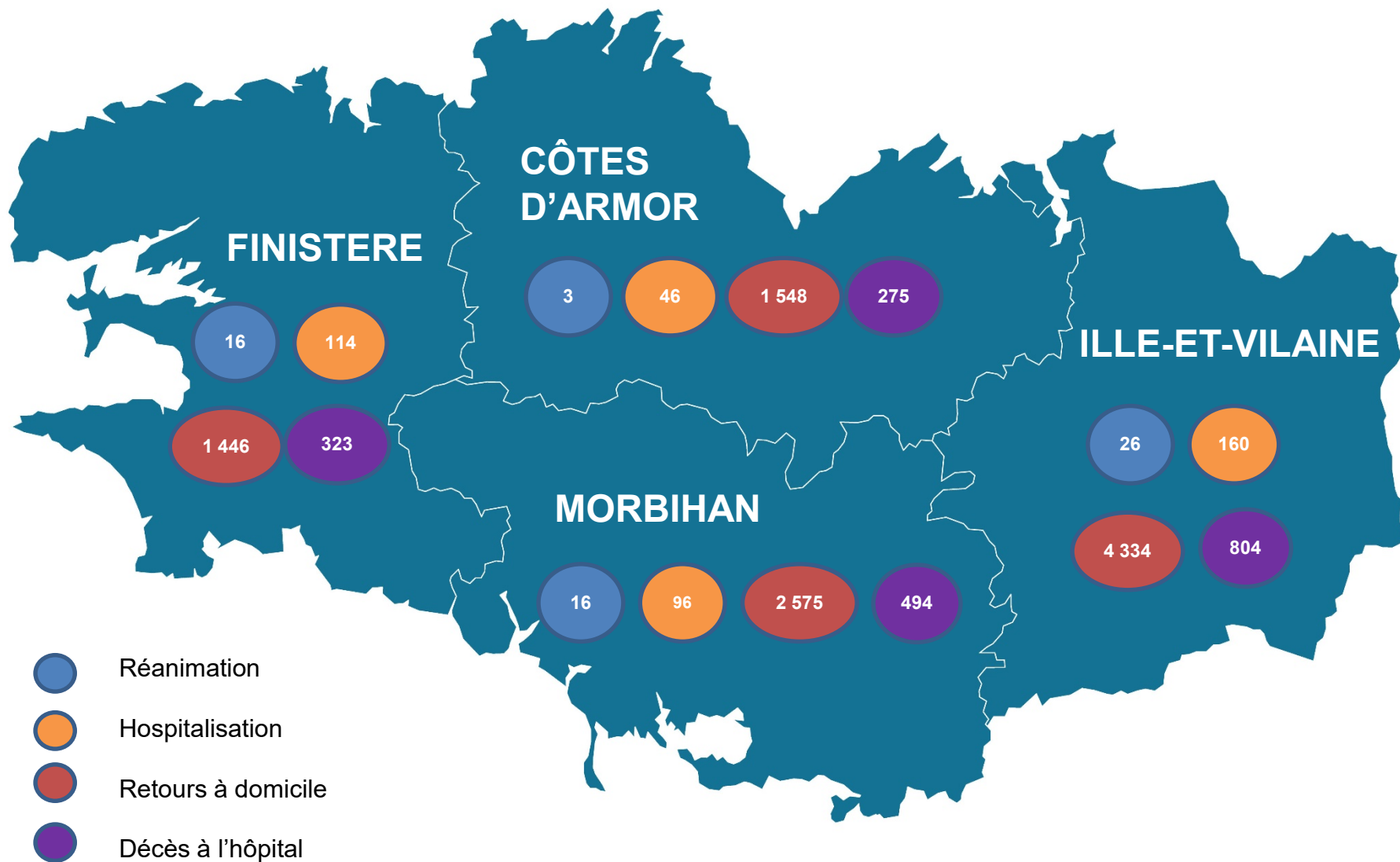
Cellule sur fond jaune : taux d'incidence supérieur à 10 cas pour 100 000 habitants / Cellule sur fond orange clair : taux d'incidence supérieur à 50 cas pour 100 000 habitants

Cellule sur fond orange foncé : taux d'incidence supérieur à 150 cas pour 100 000 habitants / Cellule sur fond rouge : taux d'incidence supérieur à 250 cas pour 100 000 habitants

Taux de positivité (%) : nombre de cas positifs au COVID-19, survenus sur une période de 7 jours, rapporté au nombre de personnes testées sur une période de 7 jours.

Cellule sur fond jaune : taux de positivité supérieur à 5% / cellule sur fond orange clair : taux de positivité supérieur à 10%.

Nombre de patients COVID+ dans les établissements sanitaires



Dynamique de dépistage des laboratoires localisés dans les Côtes d'Armor

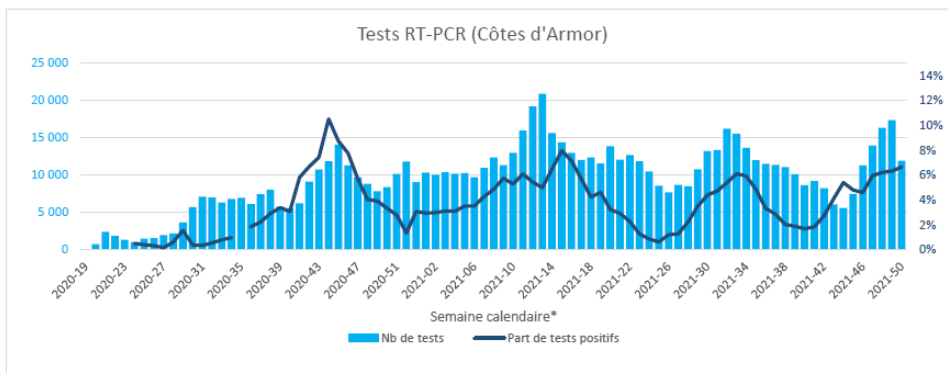
Tests RT-PCR					Tests antigéniques				
Nombre de tests	Evo (%)	Délai moyen (heures) ⁽¹⁾	Nombre de tests positifs	% positifs	Nombre de tests	Evo (%)	Nombre de tests positifs	% positifs	
Cumulé depuis le 04/05/2020					Cumulé depuis le 04/05/2020				
812 168					283 505				
Détail sur les 3 dernières semaines glissantes (à partir de j-3)									
mer 24/11/2021	mar 30/11/2021		15 232	13,0	893	5,9%	8 852	284	3,2%
mer 01/12/2021	mar 07/12/2021		16 624	9,1%	1 125	6,8%	10 910	342	3,1%
mer 08/12/2021	mar 14/12/2021		17 344	4,3%	1 092	6,3%	12 087	378	3,1%

Evolution supérieure à 5%

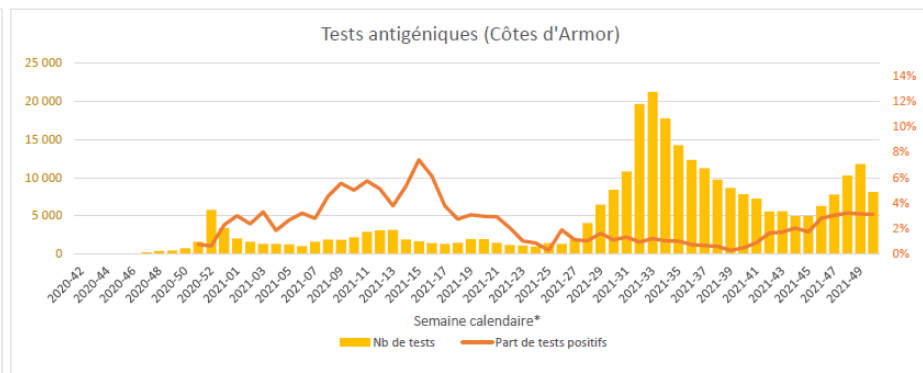
Evolution comprise entre -5% et 5%

Evolution inférieure à -5%

⁽¹⁾ sont pris en compte les tests PCR pour lesquels le délai entre le prélèvement et le rendu des résultats est inférieur à 4 semaines. Seuls les délais des tests non criblés sont analysés.



* L'activité réalisée sur la dernière semaine calendaire n'est pas exhaustive



* L'activité réalisée sur la dernière semaine calendaire n'est pas exhaustive

Dynamique de dépistage des laboratoires localisés dans le Finistère

Tests RT-PCR							Tests antigéniques								
Nombre de tests		Evo (%)	Délai moyen (heures) ⁽¹⁾	Nombre de tests positifs	% positifs		Nombre de tests	Evo (%)	Nombre de tests positifs	% positifs					
Cumulé depuis le 04/05/2020							1 260 062					548 703			
Détail sur les 3 dernières semaines glissantes (à partir de j-3)															
mer 24/11/2021	mar 30/11/2021	22 859		18,3	1 474	6,4%	17 412		562	3,2%					
mer 01/12/2021	mar 07/12/2021	26 842	↑ 17,4%	18,7	1 842	6,9%	23 672	↑ 36,0%	768	3,2%					
mer 08/12/2021	mar 14/12/2021	25 239	↓ -6,0%	16,7	1 849	7,3%	24 282	→ 2,6%	713	2,9%					

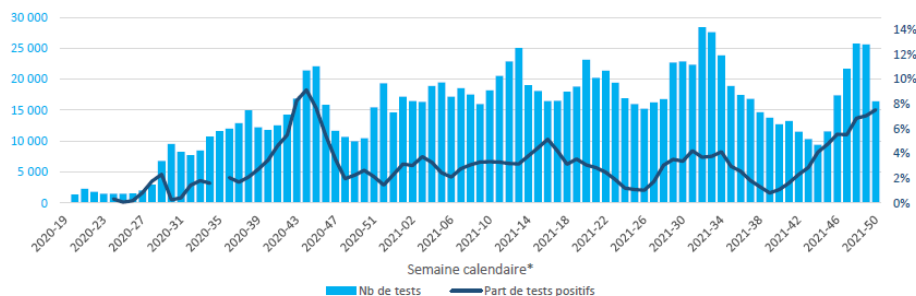
↑ Evolution supérieure à 5%

→ Evolution comprise entre -5% et 5%

↓ Evolution inférieure à -5%

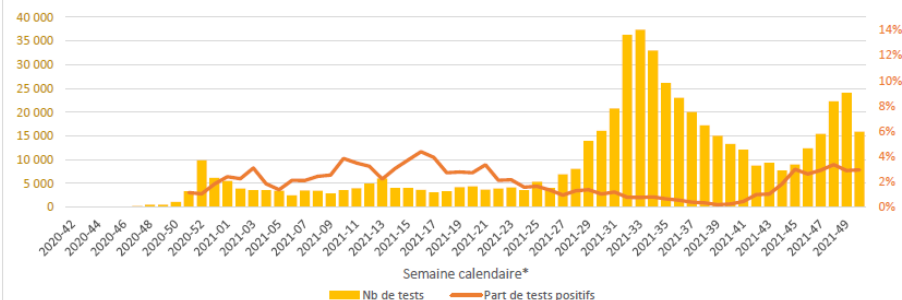
⁽¹⁾ sont pris en compte les tests PCR pour lesquels le délai entre le prélèvement et le rendu des résultats est inférieur à 4 semaines. Seuls les délais de tests non criblés sont analysés.

Tests RT-PCR (Finistère)



* L'activité réalisée sur la dernière semaine calendaire n'est pas exhaustive

Tests antigéniques (Finistère)



* L'activité réalisée sur la dernière semaine calendaire n'est pas exhaustive

Dynamique de dépistage des laboratoires localisés en Ile-et-Vilaine

	Tests RT-PCR				Tests antigéniques					
	Nombre de tests	Evo (%)	Délai moyen (heures) ⁽¹⁾	Nombre de tests positifs	% positifs	Nombre de tests	Evo (%)	Nombre de tests positifs	% positifs	
Cumulé depuis le 04/05/2020	1 820 814					707 768				
Détail sur les 3 dernières semaines glissantes (à partir de j-3)										
mer 24/11/2021	mar 30/11/2021	39 815		12,8	2 895	7,3%	25 961		986	3,8%
mer 01/12/2021	mar 07/12/2021	43 234	↑ 8,6%	11,4	3 445	8,0%	33 573	↑ 29,3%	1 292	3,8%
mer 08/12/2021	mar 14/12/2021	43 960	→ 1,7%	11,1	3 542	8,1%	33 391	→ -0,5%	1 256	3,8%

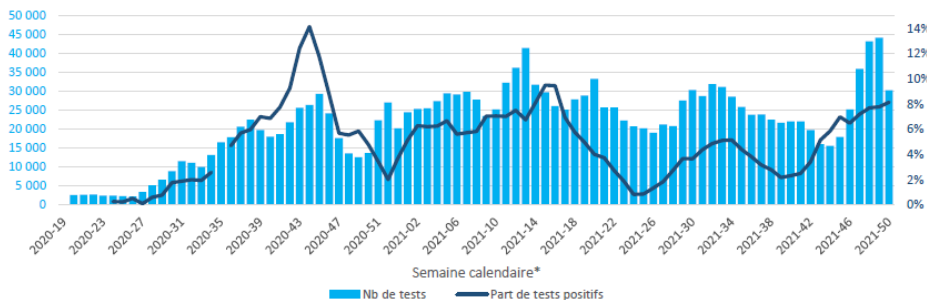
↑ Evolution supérieure à 5%

→ Evolution comprise entre -5% et 5%

↓ Evolution inférieure à -5%

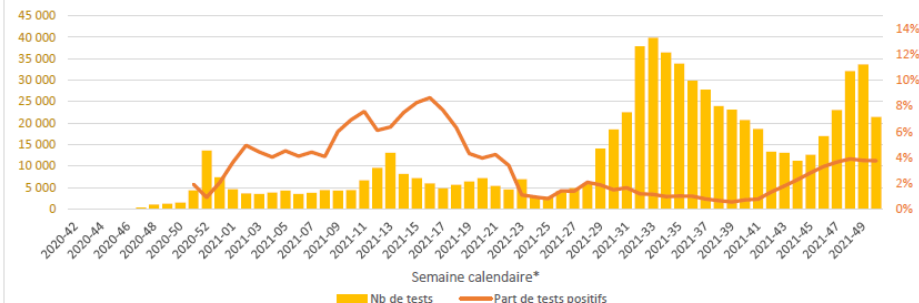
⁽¹⁾ sont pris en compte les tests PCR pour lesquels le délai entre le prélèvement et le rendu des résultats est inférieur à 4 semaines. Seuls les délais des tests non criblés sont analysés.

Tests RT-PCR (Ile-et-Vilaine)



* L'activité réalisée sur la dernière semaine calendaire n'est pas exhaustive

Tests antigéniques (Ile-et-Vilaine)



* L'activité réalisée sur la dernière semaine calendaire n'est pas exhaustive

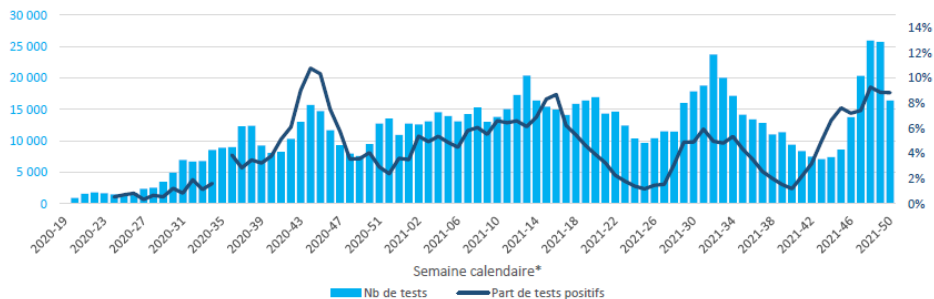
Dynamique de dépistage des laboratoires localisés dans le Morbihan

Tests RT-PCR							Tests antigéniques			
Nombre de tests	Evo (%)	Délai moyen (heures) ⁽¹⁾	Nombre de tests positifs	% positifs	Nombre de tests	Evo (%)	Nombre de tests positifs	% positifs		
Cumulé depuis le 04/05/2020					478 004					
979 008										
Détail sur les 3 dernières semaines glissantes (à partir de j-3)										
mer 24/11/2021	mar 30/11/2021		22 570		12,6	1 897	8,4%	15 975	3,9%	
mer 01/12/2021	mar 07/12/2021		26 836	↑ 18,9%	13,4	2 472	9,2%	20 542	↑ 28,6%	
mer 08/12/2021	mar 14/12/2021		25 349	↓ -5,5%	11,1	2 237	8,8%	20 707	→ 0,8%	

- ↑ Evolution supérieure à 5%
- Evolution comprise entre -5% et 5%
- ↓ Evolution inférieure à -5%

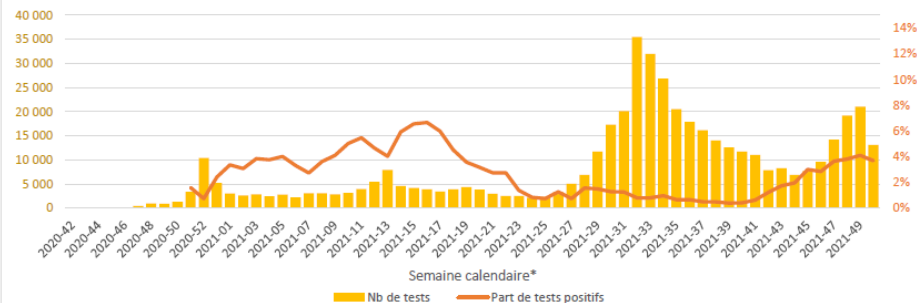
⁽¹⁾ sont pris en compte les tests PCR pour lesquels le délai entre le prélèvement et le rendu des résultats est inférieur à 4 semaines. Seuls les délais des tests non criblés sont analysés.

Tests RT-PCR (Morbihan)



* L'activité réalisée sur la dernière semaine calendaire n'est pas exhaustive

Tests antigéniques (Morbihan)



* L'activité réalisée sur la dernière semaine calendaire n'est pas exhaustive